

التوجيهات المتعلقة بالمجيئ/الذهاب

- الصفحة 2: افتح منصة "AULA" للتواصل الرقمي واختر المجيئ/الذهاب (komme/gå):
- الصفحة 2: استعراض يومي عام
- الصفحة 3: الأوقات:
- الصفحة 3: يقرّر بنفسه
- الصفحة 6: سيتمّ استلامه من قبل:
- الصفحة 8: يمكن العودة إلى المنزل مع:
- الصفحة 9: أرسلوه إلى المنزل:
- الصفحة 11: الغياب:
- الصفحة 11: ● المرض
- الصفحة 12: ● العطل/الإجازات

افتح منصة "AULA" للتواصل الرقمي واختر علامة التبويب المجيء/الذهاب (komme/gå).
في الهاتف المحمول ستجدها من خلال النقر على النقاط الثلاث في الزاوية اليمنى السفلية.
في جهاز الأيباد ستجدها في أسفل اليمين بجوار النقاط الثلاث.
في جهاز الكمبيوتر ستجدها في الجانب الأيسر.

استعراض يومي عام:

هذه الصفحة هي أول ما سيظهر أمامك في المجيء/الذهاب (komme/gå). هنا تختارون ما تريدون إيصال رسالة بشأنه.

هناك 3 خيارات. يمكنك اختيار "الأوقات" (Tider)، "الغياب" (Fravær) و "الشخص الذي سيصطحبه معه إلى المنزل" (Henteansvarlig).

Komme/gå

DAGENS OVERBLIK TIDER FRAVÆR HENTEANSVARLIGE

Barnets navn/اسم الطفل



Status:
Selvbestemmer:
Dagens bemærkning:

الأوقات

بالإمكان هنا الاختيار ما بين "يقرّر بنفسه" (Selvbestemmer) ، "سيتمّ استلامه من قبل" (hentes af) ، "يمكنه العودة إلى المنزل مع" (gå med hjem) ، "أرسلوه إلى المنزل" (send hjem) .

Komme/gå	
DAGENS OVERBLIK	TIDER
UGE 26	اسم الطفل
Mandag 22-06-2020	Tider: Selvbestemmer: Gentages ugentligt indtil
Tirsdag 23-06-2020	Tider: Hentes af: اسم الشخص الذي سيتسلمه
Onsdag 24-06-2020	Tider: Gå hjem med: اسم الطفل
Torsdag 25-06-2020	Tider: أرسلوه إلى المنزل: Gentages ugentligt indtil

"يقرّر بنفسه"

Selvbestemmer

اضغط هنا للاختيار

VÆLG HENTETYPE

Selvbestemmer

Hentes af

Selvbestemmer

Gå hjem med <barn>

TIL KL.:

16.00

"أرسلوه إلى المنزل" (send hjem)

انقر هنا لتحديد الوقت الذي يمكن للطفل ابتداءً منه أن يقرّر بنفسه.

FRA KL.: 13.30

TIL KL.: 16.00

11.45
12.00
12.15
12.30
12.45
13.00
13.15
13.30

SLUTDATO FOR GENTAGELSE

07.06.2020

انقر هنا لتحديد نهاية وقت السماح للطفل بأن يقرّر بنفسه.

FRA KL.: 13.30

TIL KL.: 16.00

Skal sendes til fritidsaktivitet

BEMÆRKNING (max 250 tegn)

Skriv note

Gentag ugentligt ?

14.15
14.30
14.45
15.00
15.15
15.30
15.45
16.00

إذا كانت الاتفاقية التي تم التوصل إليها يوم الاثنين ستكرر كل يوم اثنين ، فاضغط على "تتكرر أسبوعياً" (gentag .ugentligt)

ثم حدد التاريخ الذي يجب أن تنتهي فيه الاتفاقية.

VÆLG HENTETYPE

Selvbestemmer

FRA KL.:

13.30

Skal sendes til fritidsaktivitet

BEMÆRKNING (max 250 tegn)

Skriv note

Gentag ugentligt ?

Calendar interface showing the date 27-06-2020 selected. The calendar is for June 2020. The days of the week are labeled S, M, T, O, T, F, L. The date 27 is highlighted in a dark blue circle. The date 22 is also highlighted in a light blue circle. The date 27 is also highlighted in a dark blue circle. The date 27 is also highlighted in a dark blue circle.

27-06-2020



Annuller

GEM

تذكر أن تضغط في النهاية على "حفظ" (GEM).

"سيتم استلامه من قبل"

اضغط هنا للاختيار.

VÆLG HENTETYPE

Hentes af

Hentes af

Selvbestemmer

Gå hjem med <barn>

"أرسلوه إلى المنزل" (send hjem)

اضغط هنا للاختيار الشخص الذي سيقوم باستلامه.

VÆLG HENTEANSVARLIG

Vælg

الأم

الأب

storebror

Storesøster

GEM

Skriv note

Gentag ugentligt ?

Annuller

GEM

الأم والأب يُعتبران خيارات ثابتة. يمكن إنشاء أسماء أو ألقاب للأشخاص الذين يستطيعون استلام الطفل في حالة الرغبة في ذلك. وإذا كانت الاتفاقية التي تم التوصل إليها يوم الثلاثاء ستنكرر كل يوم الثلاثاء، فاضغط على "تتكرر أسبوعياً" (gentag ugentligt). تذكر أن تضغط على "حفظ" (GEM).

ثم حدد التاريخ الذي يجب أن تنتهي فيه الاتفاقية.

VÆLG HENTEANSVARLIG

Vælg

TJEKKET UD:

Vælg

Skal sendes til fritidsaktivitet

BEMÆRKNING (max 250 tegn)

Skriv note

Gentag ugentligt ?

« ◀ 2020 ▾ Juni ▾ ▶ »

	S	M	T	O	T	F	L
23		1	2	3	4	5	6
24	7	8	9	10	11	12	13
25	14	15	16	17	18	19	20
26	21	22	23	24	25	26	27
27	28	29	30				

27-06-2020



Annuller

GEM

تذكر أن تضغط في النهاية على "حفظ" (GEM).

"يمكنه العودة إلى المنزل مع"

اضغط هنا للاختيار.

VÆLG HENTETYPE

Gå hjem med <barn>

Hentes af

Selvbestemmer

Gå hjem med <barn>

"أرسلوه إلى المنزل" (send hjem)

لاختيار الطفل الذي يمكن لطفلك أن يرافقه ويعود معه إلى المنزل، انقر هنا. جميع أسماء الأطفال في "SFO" / النادي تظهر بالترتيب الأبجدي.

VÆLG HVEM

الطفل

SKAL GÅ HJEM MED

Vælg

حدد وقت عودة الأطفال إلى المنزل.

TJEKKET UD:

13.30

Skal sendes til fritidsaktivitet

BEMÆRKNING (max 250 tegn)

Skriv note

Gentag ugentligt ?

Annuller

GEM

إذا كان سيعود إلى المنزل برفقة نفس الطفل كل يوم أربعاء مثلاً، فاضغط على "تتكرر أسبوعياً" (gentag ugentligt). تذكر أن تضغط في النهاية على "حفظ" (GEM).

أرسلوه إلى المنزل
اضغط هنا للاختيار.

VÆLG HENTETYPE

Selvbestemmer

Hentes af

Selvbestemmer

Gå hjem med <barn>

TIL KL.:

16.00

"أرسلوه إلى المنزل" (send hjem)

اضغط هنا لتحديد نهاية الوقت الذي يجب فيه إرسال الطفل إلى المنزل.

KL.:

16.00

14.15

14.30

14.45

15.00

15.15

15.30

15.45

16.00

Skal sendes til fritidsaktivitet

BEMÆRKNING (max 250 tegn)

Skriv note

Gentag ugentligt ?

إذا كانت الاتفاقية التي تم التوصل إليها يوم الثلاثاء ستتكرر كل يوم الثلاثاء، فاضغط على "تتكرر أسبوعياً" (gentag ugentligt).

ثم حدد التاريخ الذي يجب أن تنتهي فيه الاتفاقية.

VÆLG HENTETYPE

أرسلوه إلى المنزل

Skal sendes til fritidsaktivitet

BEMÆRKNING (max 250 tegn)

Skriv note

Gentag ugentligt ?

« ‹ 2020 ‹ Juni ‹ › »

	S	M	T	O	T	F	L
23		1	2	3	4	5	6
24	7	8	9	10	11	12	13
25	14	15	16	17	18	19	20
26	21	22	23	24	25	26	27
27	28	29	30				

27-06-2020



Annuller

GEM

تذكر أن تضغط في النهاية على "حفظ" (GEM).

الغياب

هنا يمكنك الإبلاغ عن مرض الطفل أو العطل/الإجازات.

Meld sygdom

 Syg


Meld ferie/fri

Opret ferie/fri i Aula kalenderen her.

OPRET

في حالة المرض، اضغط هنا.

Meld sygdom

 Syg

تذكر أن الـ "SFO" / النادي هما اللذان يتم إخطارهما فقط بالمرض. لذلك يجب عليك أيضًا إخطار المدرسة.

في حالة العطل/الإجازات

عندما يريد الطفل أخذ عطلة / إجازة، فإن الإجراء المتبع هو نفسه. طول الفترة هو فقط الذي يختلف.

Opret ferie/fri

Vær opmærksom på, at når du melder ferie/fri, så er det kun medarbejdere i SFO og dagsinstitution, der bliver informeret og ikke skolen.

اسم الطفل
✓ Lærke Jytta Læsgaard Bech Nielsen

FRA

23-06-2020

TIL

24-06-2020

NOTE

Skriv note

Annuller

GEM

لتحديد تاريخ بداية العطلة/الإجازة، اضغط هنا. لتحديد تاريخ نهاية العطلة/الإجازة، اضغط هنا.

حدد تاريخ بداية العطلة/الإجازة بالضغط هنا.

FRA

TIL

« 2020 Juni »

	M	T	O	T	F	L	S
23	1	2	3	4	5	6	7
24	8	9	10	11	12	13	14
25	15	16	17	18	19	20	21
26	22	23	24	25	26	27	28
27	29	30					


24-06-2020

Annuller

GEM

حدد تاريخ نهاية العطلة/الإجازة بالضغط هنا.

FRA

23-06-2020 

NOTE

Skriv note

TIL

« 2020 Juni »

	M	T	O	T	F	L	S
23	1	2	3	4	5	6	7
24	8	9	10	11	12	13	14
25	15	16	17	18	19	20	21
26	22	23	24	25	26	27	28
27	29	30					


تذكر أن تضغط دائمًا في النهاية على "حفظ" (GEM).

Opret ferie/fri

Vær opmærksom på, at når du melder ferie/fri, så er det kun medarbejdere i SFO og dagsinstitution, der bliver informeret og ikke skolen.

اسم الطفل

FRA

23-06-2020 

TIL

24-06-2020 

NOTE

Skriv note

Annuller

GEM

إذا كنت بحاجة إلى حذف/تعديل العطلة/الإجازة، اضغط على "التقويم" (kalender).

Aula

OVERBLIK

Komme/gå

DAGENS OVERBLIK TIDER **FRAVÆR** HENTEANSVARLIGE

Vær opmærksom på, at når du melder sygdom eller ferie/fri, så er det kun m fx ved at sende en besked til dit barns lærer.

KALENDER

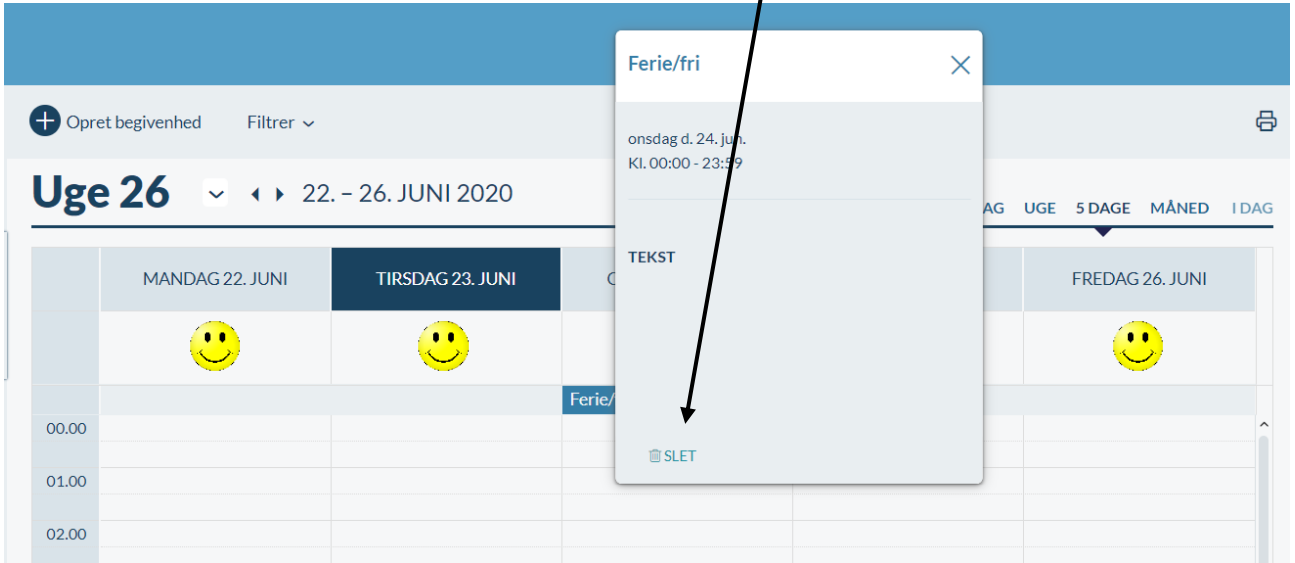
اضغط هنا.

Uge 26 22. - 26. JUNI 2020

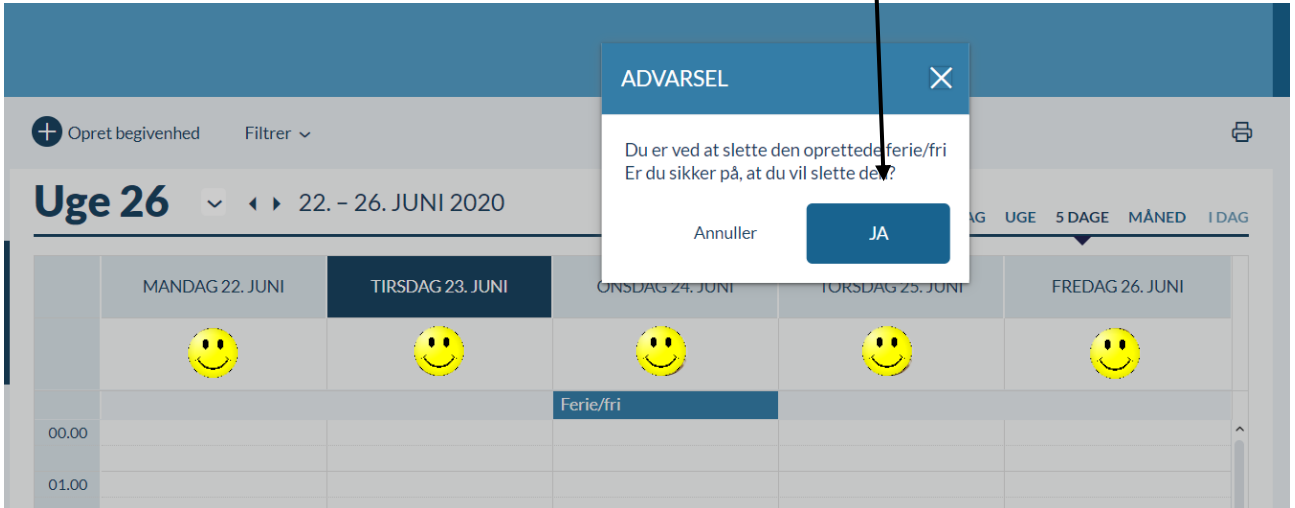
DAG UGE 5 DAGE MÅNED 1 DAG

	MANDAG 22. JUNI	TIRSDAG 23. JUNI	ONSDAG 24. JUNI	TORSdag 25. JUNI	FREDAG 26. JUNI
	😊	😊	😊	😊	😊
00.00			Ferie/fri		
01.00					
02.00					

للحذف، اضغط هنا.



لقبول الحذف، اضغط هنا.



لإنشاء عطلة / إجازة جديدة إذا كان يجب تعديلها، اتبع التعليمات بدءًا من الصفحة 12.