

Indrumar pentru vine/pleaca(komme/gå)

Deschide AULA si alege vine/pleaca:	Pagina	2.
De actualitate:	Pagina	2.
Momente de timp:	Pagina	3.
Hotarari proprii:	Pagina	3.
Este luat acasa de:	Pagina	6.
Pleaca acasa cu:	Pagina	8.
Trimis acasa:	Pagina	9.
Absente:	Pagina	11.
• Boala	Pagina	11.
• Vacanta/Liber	Pagina	12.

Deschide AULA si alege vine/pleaca (komme/gå).

Pe mobil se gaseste apasand cele trei puncte aflate in coltul din dreapta jos.

Pe IPad se gaseste in dreapta jos langa cele trei puncte.

Pe PC se gaseste in partea stanga.

De actualitate:

Aceasta pagina este prima care se deschide, atunci cand intrati pe vine/pleaca. Aici alegeti mesajul pe care doriti sa il transmiteti.






Sunt 3 posibilitati. Puteti alege " Momente de timp", "Absente" si " Responsabil pentru plecarea acasa".



The screenshot shows the 'Komme/gå' interface. At the top, there is a navigation bar with four tabs: 'DAGENS OVERBLIK', 'TIDER', 'FRAVÆR', and 'HENTEANSVARLIGE'. Below the tabs is a text input field labeled 'Numele copilului'. The main content area is divided into two columns. The left column contains a large yellow smiley face icon. The right column contains the text 'Status:', 'Selvbestemmer:', and 'Dagens bemærkning:'.

Momente de timp


Aici aveti posibilitatea sa alegeti intre Hotarari proprii, este luat acasa de, pleaca acasa cu si trimis acasa.

Komme/gå	
DAGENS OVERBLIK	TIDER FRAVÆR HENTEANSVARLIGE
UGE 26	 Numele copilului
Mandag 22-06-2020	Tider: Selvbestemmer: Gentages ugentligt indtil 
Tirsdag 23-06-2020	Tider: Hentes af: Numele celui care ia copilul 
Onsdag 24-06-2020	Tider: Gå hjem med: Numele copilului 
Torsdag 25-06-2020	Tider: Send hjem Gentages ugentligt indtil 

Hotarari proprii

Apasati aici pentru a alege.

VÆLG HENTETYPE

Selvbestemmer 

Hentes af

Selvbestemmer

Gå hjem med <barn>

Trimis acasa

TIL KL.:

16.00 

Apasati aici pentru a alege momentul de timp incepand cu care, copilul poata sa hotarasca singur.

The screenshot shows a form with two dropdown menus. The first dropdown, labeled 'FRA KL.', is open and shows a list of times: 11.45, 12.00, 12.15, 12.30, 12.45, 13.00, 13.15, and 13.30. The second dropdown, labeled 'TIL KL.', is closed and shows the time 16.00. Below the dropdowns, there is a section titled 'SLUTDATO FOR GENTAGELSE' with a date field showing '07.01.2020' and a calendar icon.

Apasati aici pentru a alege momentul de timp de la care, copilul nu mai poate hotari singur.

The screenshot shows a form with two dropdown menus. The first dropdown, labeled 'FRA KL.', is closed and shows the time 13.30. The second dropdown, labeled 'TIL KL.', is open and shows a list of times: 14.15, 14.30, 14.45, 15.00, 15.15, 15.30, 15.45, and 16.00. Below the dropdowns, there is a radio button labeled 'Skal sendes til fritidsaktivitet'. Below that is a section titled 'BEMÆRKNING (max 250 tegn)' with a text input field containing 'Skriv note'. At the bottom, there is a radio button labeled 'Gentag ugentligt' with a question mark icon.

Daca intelegerea redactata luna trebuie sa se repete in fiecare zi de luni, trebuie sa apasati pe repetare saptamanala (gentag ugentlig).

Apoi alegeti data la care intelegerea inceteaza.

VÆLG HENTETYPE

Selvbestemmer

FRA KL.:

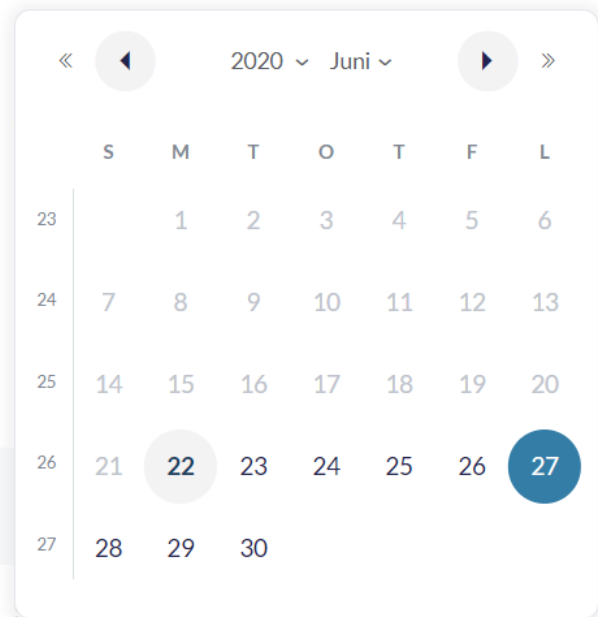
13.30

Skal sendes til fritidsaktivitet

BEMÆRKNING (max 250 tegn)

Skriv note

Gentag ugentligt ?



27-06-2020



Annuller

GEM

Nu uitati sa apasati la final pe SALVEAZA(GEM)

Este luat acasa de

Apasati aici penru a alege.

VÆLG HENTETYPE

Hentes af

- Hentes af
- Selvbestemmer
- Gå hjem med <barn>

Trimis acasa

Apasati aici pentru a alege persoana, care trebuie sa ia copilul acasa.

VÆLG HENTEANSVARLIG

Vælg

Mama

Tatal

storebror

Storesøster

GEM

Skriv note

Gentag ugentligt ?

Annuller

GEM

Mama si tatal sunt variante fixe. Trebuie redactate numele si titlurile persoanelor care pot lua copilul acasa, daca se doreste acest lucru. Daca intelegerea care se

redacteaza marta trebuie repetata in fiecare marti, apasati pe repetare saptamanala. Nu uitati sa apasati SALVEAZA.

Alegeti apoi momentul la care intelegerea inceteaza.

VÆLG HENTEANSVARLIG

Vælg

TJEKKET UD:

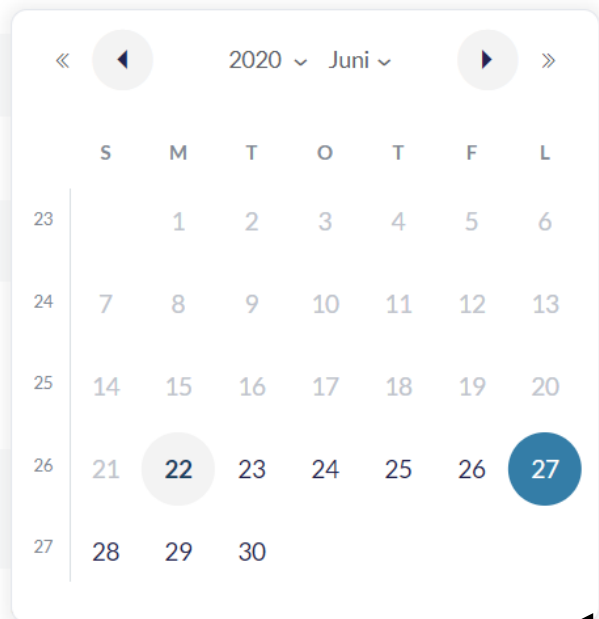
Vælg

Skal sendes til fritidsaktivitet

BEMÆRKNING (max 250 tegn)

Skriv note

Gentag ugentligt ?



27-06-2020



Annuller

GEM

Nu uitati sa apasati SALVEAZA

Pleaca acasa cu

Apasati aici pentru a alege

VÆLG HENTETYPE

Gå hjem med <barn> ^

Hentes af

Selvbestemmer

Gå hjem med <barn> v

Trimis acasa

Pentru a alege, cu cine trebuie sa plece copilul acasa, apasati aici. Toti copiii de la SFO/CLUB , apar in ordine alfabetica.

VÆLG HVEM SKAL GÅ HJEM MED

Vælg v

Alegti momentul de timp la care copiii pleaca acasa

TJEKKET UD:

13.30 v

Skal sendes til fritidsaktivitet

BEMÆRKNING (max 250 tegn)

Skriv note

Gentag ugentligt ?

Annuller

GEM

Daca copilul pleaca acasa cu aceeasi persoana de ex. miercurea, apasati pe repetare saptamanala. Nu uitati sa apasati SALVEAZA

Trimis acasa

Apasati aici pentru a alege

VÆLG HENTETYPE

Selvbestemmer

Hentes af

Selvbestemmer

Gå hjem med <barn>

TIL KL.:

16.00

Trimis acasa

Apasati aici pentru a alege momentul de timp, la care copilul nu mai trebuie trimis acasa

KL.:

16.00

14.15

14.30

14.45

15.00

15.15

15.30

15.45

16.00

Skal sendes til fritidsaktivitet

BEMÆRKNING (max 250 tegn)

Skriv note

Gentag ugentligt ?

Daca intelegerea este redactata joia si trebuie repetata in fiecare joi, apasati pe repetare saptamanala.

Alegeti apoi data la care intelegerea inceteaza.

VÆLG HENTETYPE

Trimis acasa

Skal sendes til fritidsaktivitet

BEMÆRKNING (max 250 tegn)

Skriv note

Gentag ugentligt ?

« 2020 Juni »

S	M	T	O	T	F	L
23	1	2	3	4	5	6
24	7	8	9	10	11	12
25	14	15	16	17	18	19
26	21	22	23	24	25	26
27	28	29	30			

27-06-2020



Annuller

GEM

Nu uitati sa incheiati prin a apasa SALVEAZA.

ABSENTE

Aici puteti inregistra, daca copilul este bolnav sau are vacanta/liber

The screenshot shows two side-by-side panels. The left panel is titled 'Meld sygdom' and contains a yellow smiley face icon, a text input field labeled 'Numele copilului', and a radio button labeled 'Syg'. The right panel is titled 'Meld ferie/fri' and contains the text 'Opret ferie/fri i Aula kalenderen her.' and a blue button labeled 'OPRET'. Two arrows point from the text above to the 'Syg' radio button and the 'OPRET' button.

In caz de boala, apasati aici

The screenshot shows the 'Meld sygdom' form with the 'Syg' radio button selected, indicated by a blue checkmark. The text input field 'Numele copilului' is empty. An arrow points from the text above to the selected radio button.

Nu uitati, ca doar SFO/CLUBUL au primit astfel mesaj privind boala. Trebuie sa trimiteti mesaj si scolii.

In caz de vacanta/liber


Atunci cand copilul trebuie sa aiba vacanta/liber,procedeu este acelasi. Doar perioada este diferita.

Opret ferie/fri

Vær opmærksom på, at når du melder ferie/fri, så er det kun medarbejdere i SFO og dagsinstitution, der bliver informeret og ikke skolen.

✓

FRA 23-06-2020 

TIL 24-06-2020 



NOTE

Skriv note


Annuller

Apasati aici pentru data de inceput al vacantei/liberului. Apasati aici pentru data de final al vacantei/liberului

Apasati aici pentru data de incepere a vacantei/liberului

FRA  2020 Juni 

	M	T	O	T	F	L	S
23	1	2	3	4	5	6	7
24	8	9	10	11	12	13	14
25	15	16	17	18	19	20	21
26	22	23	24	25	26	27	28
27	29	30					

TIL 24-06-2020 

Annuller

FRA

23-06-2020



NOTE

Skriv note

TIL

« ◀ 2020 Juni ▶ »

	M	T	O	T	F	L	S
23	1	2	3	4	5	6	7
24	8	9	10	11	12	13	14
25	15	16	17	18	19	20	21
26	22	23	24	25	26	27	28
27	29	30					

Incheiati mereu apasand SALVEAZA

Opret ferie/fri

Vær opmærksom på, at når du melder ferie/fri, så er det kun medarbejdere i SFO og dagsinstitution, der bliver informeret og ikke skolen.



Numele copilului

FRA

23-06-2020



TIL

24-06-2020



NOTE

Skriv note

Annuller

GEM

Daca aveti nevoie sa stergeti/redactati vacanta/liber, Apasati pe calendar

Aula

OVERBLIK

Komme/gå

DAGENS OVERBLIK TIDER **FRAVÆR** HENTEANSVARLIGE

Vær opmærksom på, at når du melder sygdom eller ferie/fri, så er det kun n fx ved at sende en besked til dit barns lærer.

KALENDER

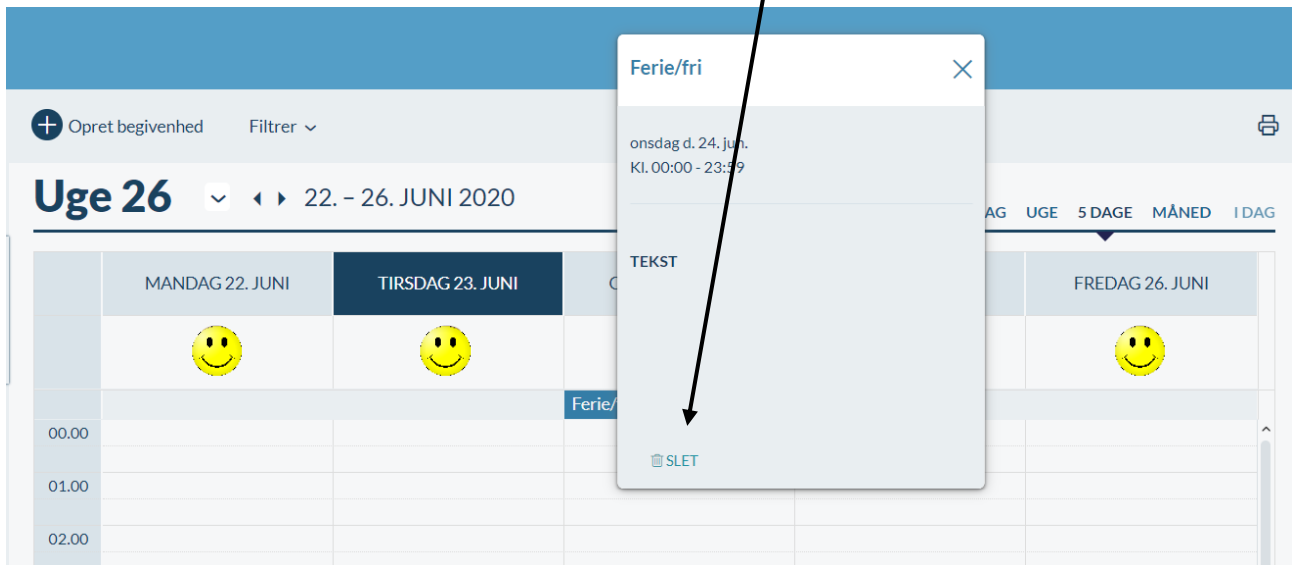
Apasati aici

Uge 26 22. - 26. JUNI 2020

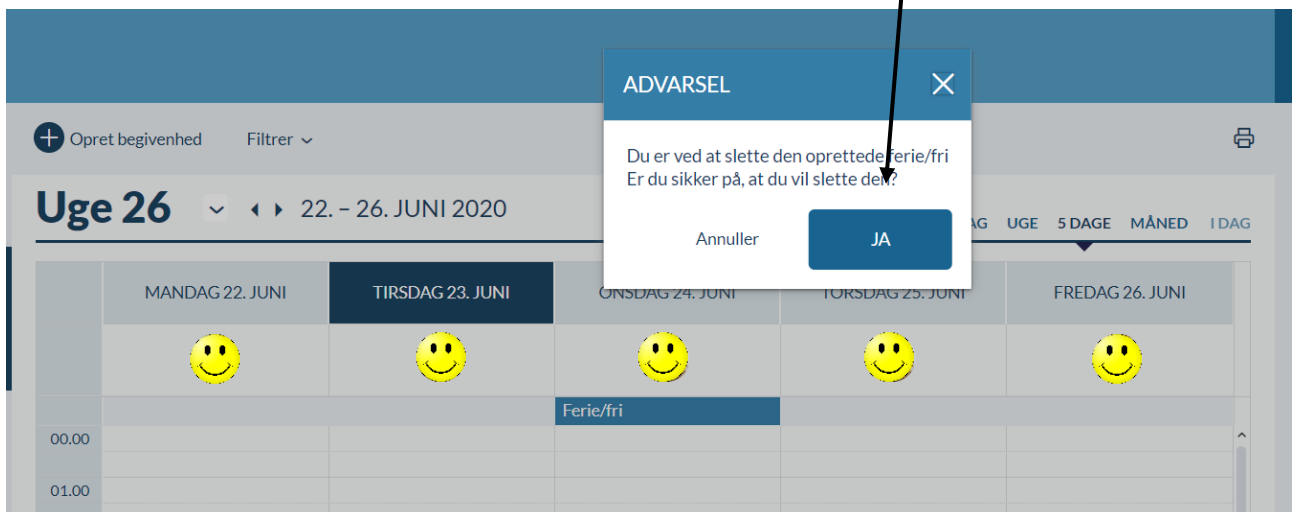
DAG UGE 5 DAGE MÅNED IDAG

	MANDAG 22. JUNI	TIRSDAG 23. JUNI	ONSDAG 24. JUNI	TORS DAG 25. JUNI	FREDAG 26. JUNI
	😊	😊	😊	😊	😊
00.00			Ferie/fri		
01.00					
02.00					

Pentru a sterge, aparati aici



Pentru a accepta stergerea, apasati aici



Pentru a redacta o noua perioada de vacanta/liber, urmati indicatiile incepand cu pagina 12.